

Stockage de PRODUITS LONGS : LE CANTILEVER À ÉCHELLE

Produits longs : LE CANTILEVER À ÉCHELLE

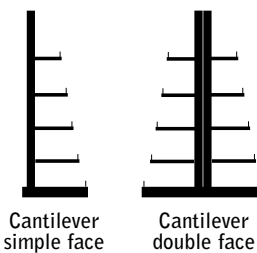
Rayonnage adapté au secteur industriel et au négoce.

Il est spécialement conçu pour le

STOCKAGE DE CHARGES LONGUES SEMI LOURDES.

Les + produit

- Simple ou double face
- Stockage à préhension manuelle
- Economique
- Réglage des niveaux au pas de 75 mm



Hauteur des montants :
2400 mm.

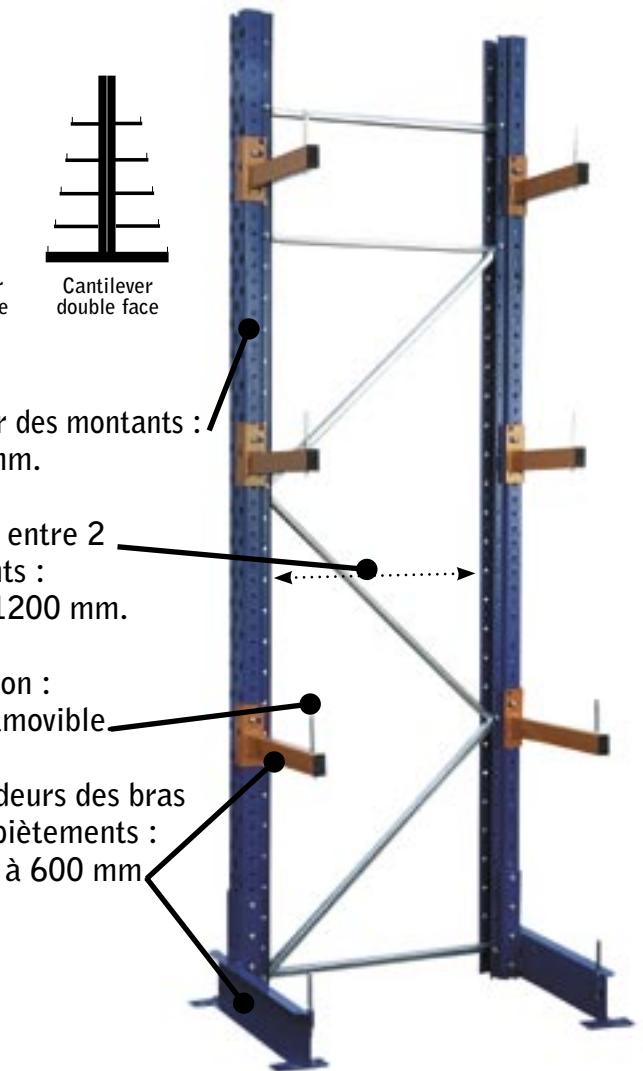
Espace entre 2
montants :
800 à 1200 mm.

En option :
butée amovible.

Profondeurs des bras
et des piètements :
de 300 à 600 mm



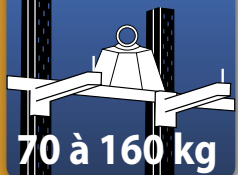
Stockage vertical.



Pas de liaison nécessaire entre 2 échelles.



Par face, sur 1 bras :
CHARGE MAXI. U.R.*



70 à 160 kg

LA SOLUTION STOCKAGE HORIZONTAL.